



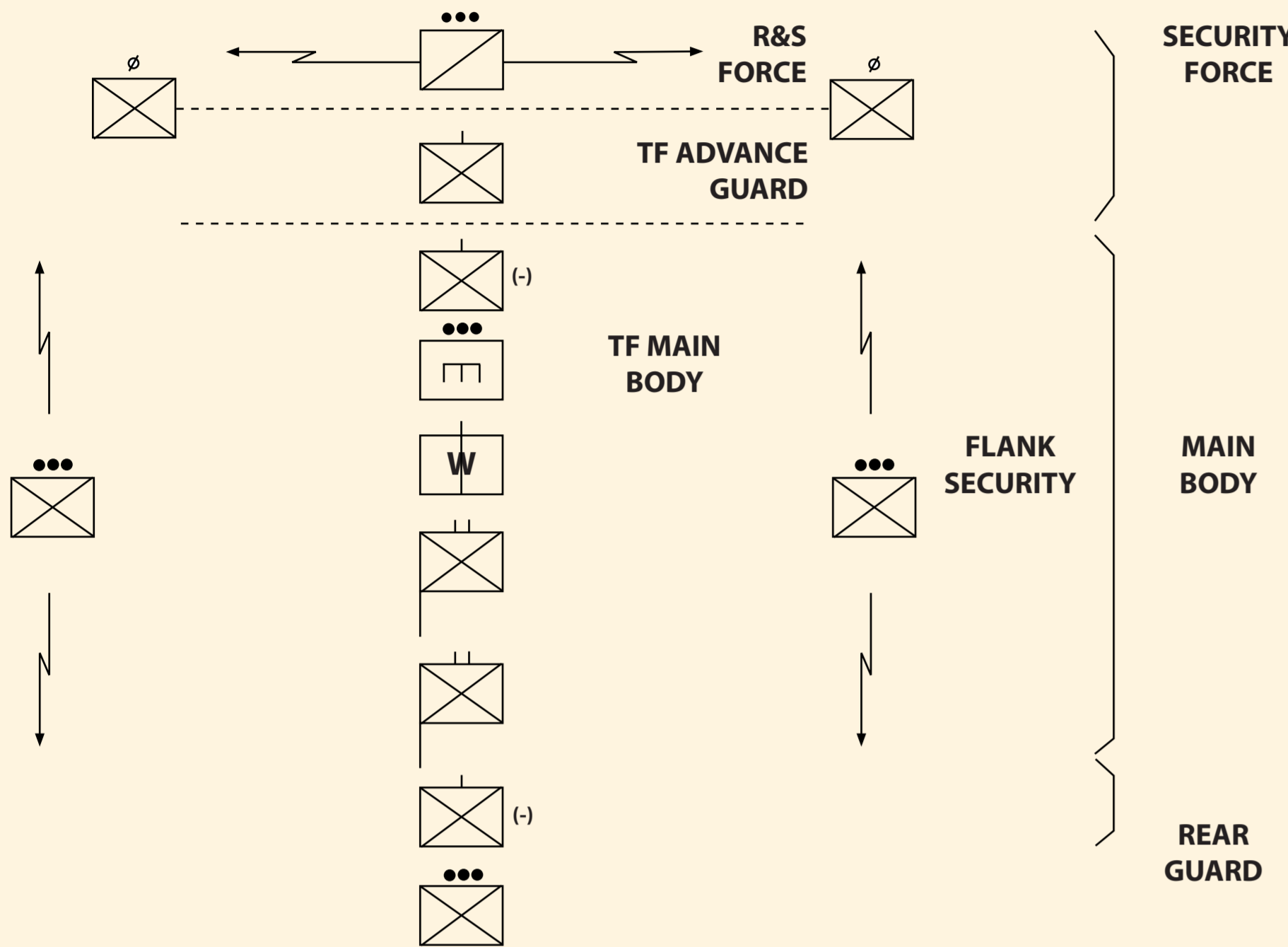
# PUOLIMO OPERACIJŲ RŪŠYS

**NUORODOS:**  
 Generolo Jono Žemaičio Lietuvos karo akademija  
 Bazinių karininkų kursų mokomasis plakatų, 2014 m.

## Judėjimas į sąlytį su priešu (angl. *Movement to contact*)

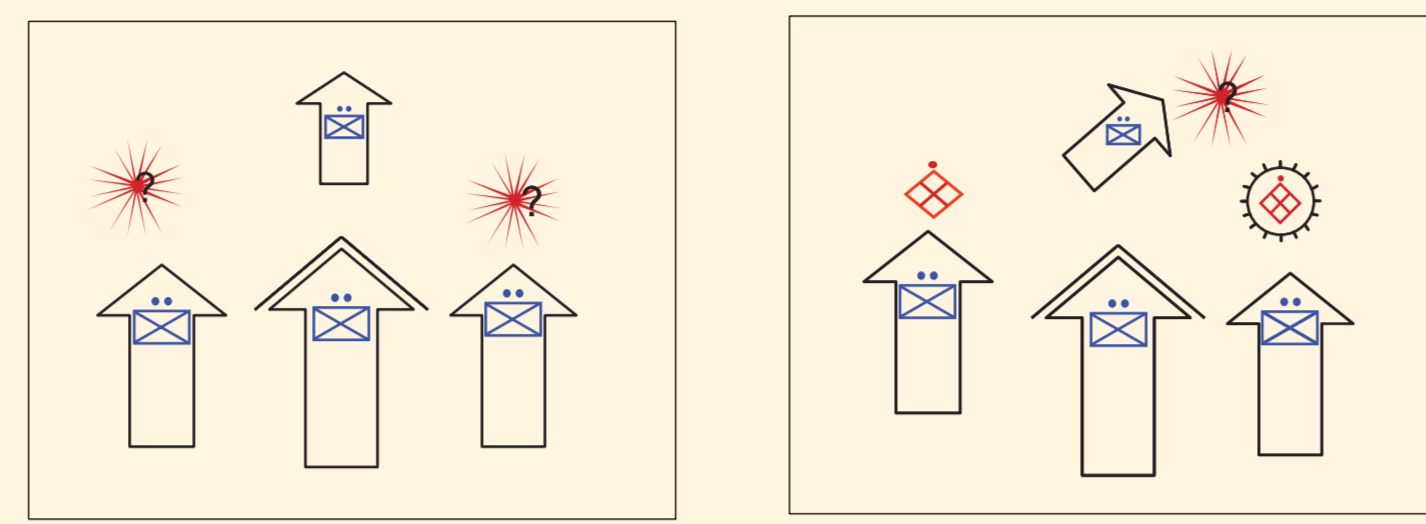
Tai viena iš atakos rūšių, naudojamų siekiant išplėtoti situaciją, pereiti į sąlytį su priešu ar jį atnaujinti. Būrys šiuos veiksmus atlieka kuopos ar aukštesnio padalinio sudėtyje. Skiriami du perėjimo į sąlytį su priešu būdai:

### Priartėjimo žygis (angl. *Approach-march*)



Šį būdą **geriausia** naudoti, kai:  
 1. Priešo pajėgos yra konvencinės.  
 2. Centralizuotas išsidėstymas ir užduočių vykdymas.



### Paieška ir ataka (angl. *Search and attack*)



Šį būdą **geriausia** naudoti, kai:  
 1. Priešas išsisklaidęs dideliame rajone.  
 2. Priešo pajėgos ir uždaviniai nėra konvenciniai arba vyksta partizaninis karas.  
 3. Dažniausiai priešas veikia mažomis komandomis ir pereina į sąlytį tik tada, kai jaučia pranašumą.

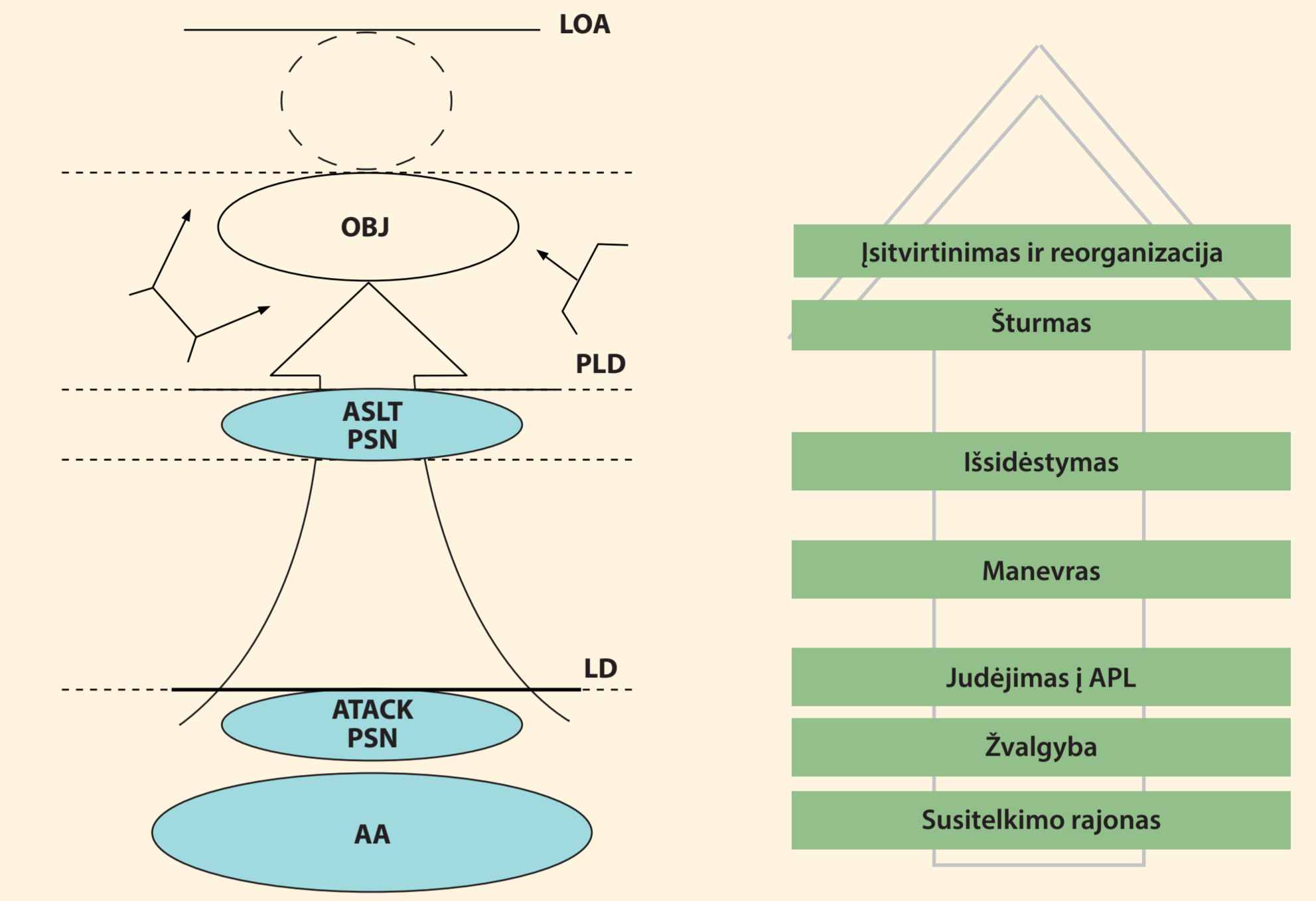
## Ataka (angl. *Attack*)

### Staigioji ataka (angl. *Hasty attack*)



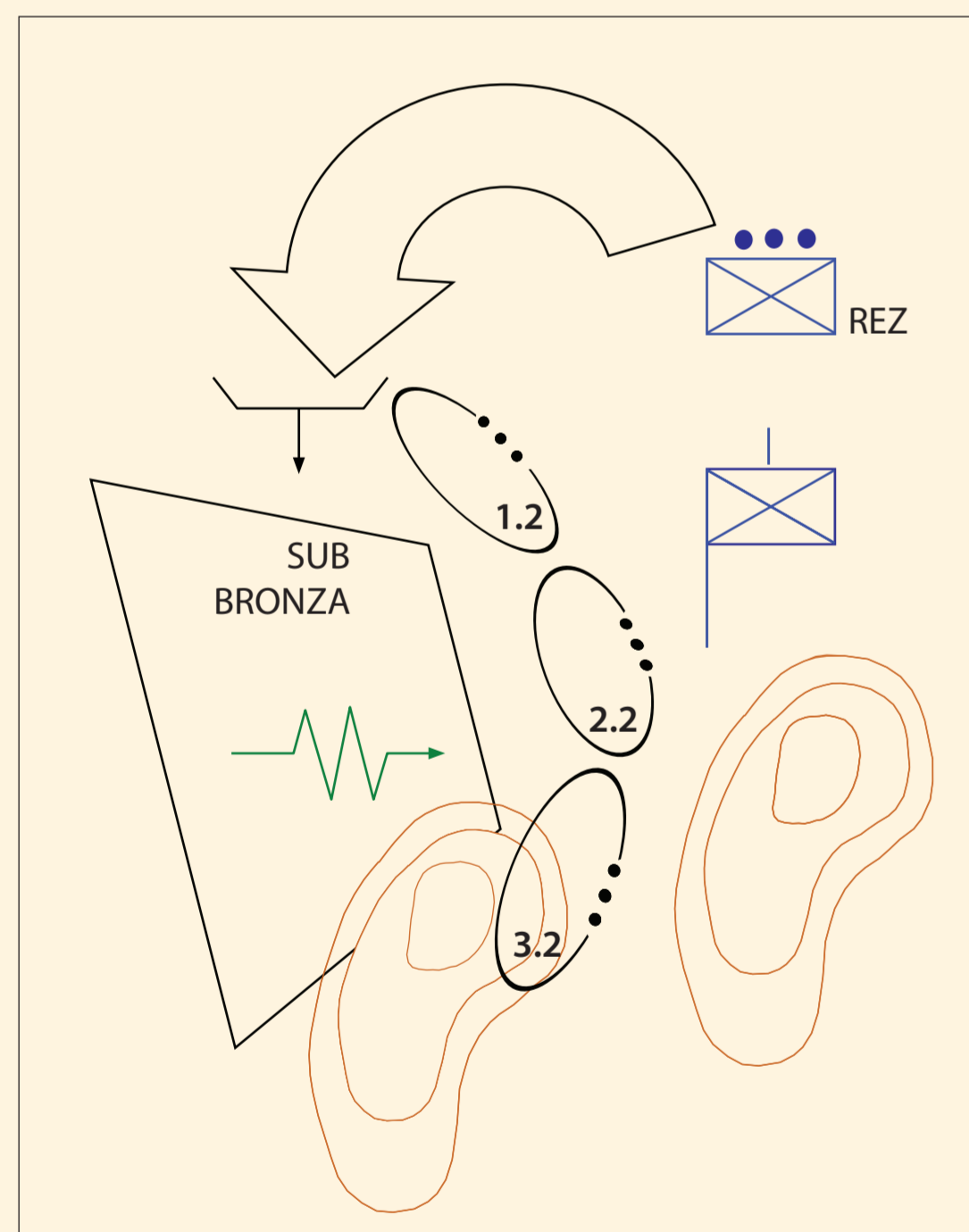
Dažniausiai staigiosios atakos metu būrys veikia kaip didesnio padalinio dalis siekiant sąlyčio su priešu. Iliustracijoje pateiktas vienas iš staigiosios atakos variantų – **reakcija į tolimą priešo pasalą.**

### Suplanuota ataka (angl. *Deliberate attack*)



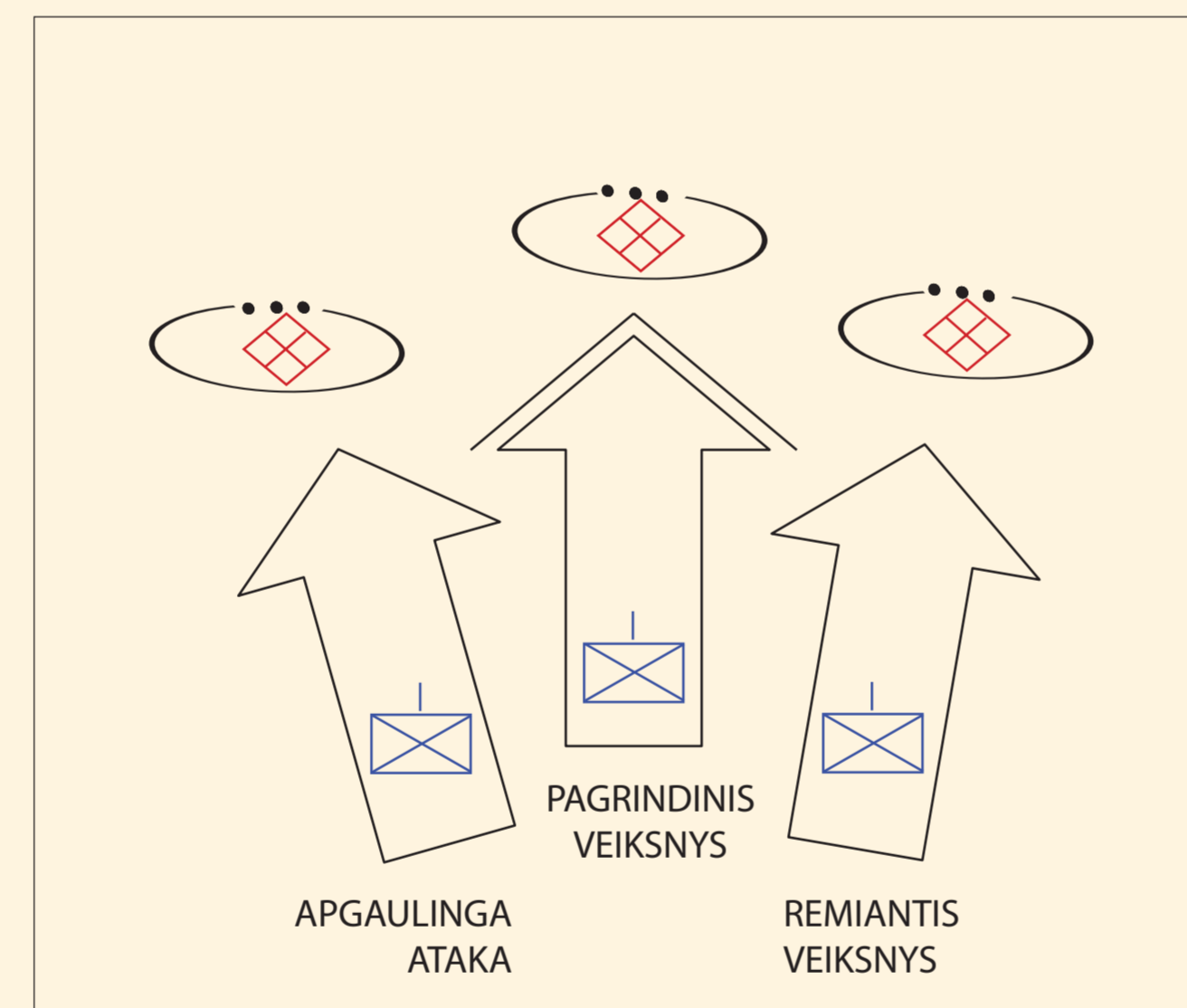
## Specialiosios paskirties atakos (angl. *Special purpose attacks*)\*

### Kontrataka (angl. *Counterattack*)\*



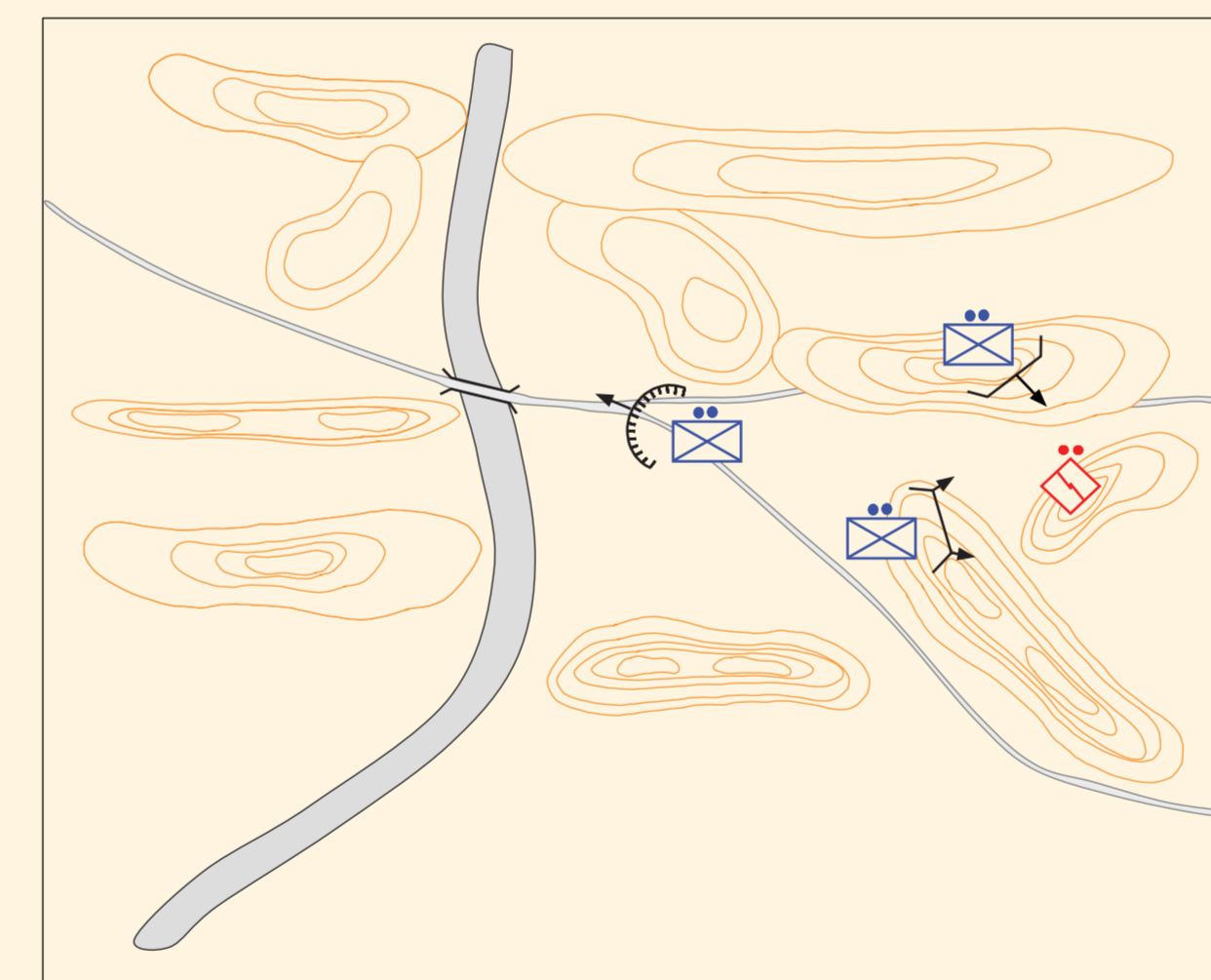
Tai gynybos metu rengiama ataka. **Tikslas** – sunaikinti priešo puolančiąsias pajėgas, atgauti svarbią vietovę, perimti iniciatyvą.

### Apgaulingoji ataka (angl. *Feint*)\*



Ataka, rengiama siekiant suklaidinti priešą, priversti panaudoti rezervą ir pagrindines ugnies priemones. **Svarbu** priešą įtikinti, kad apgaulingoji ataka yra tikra.

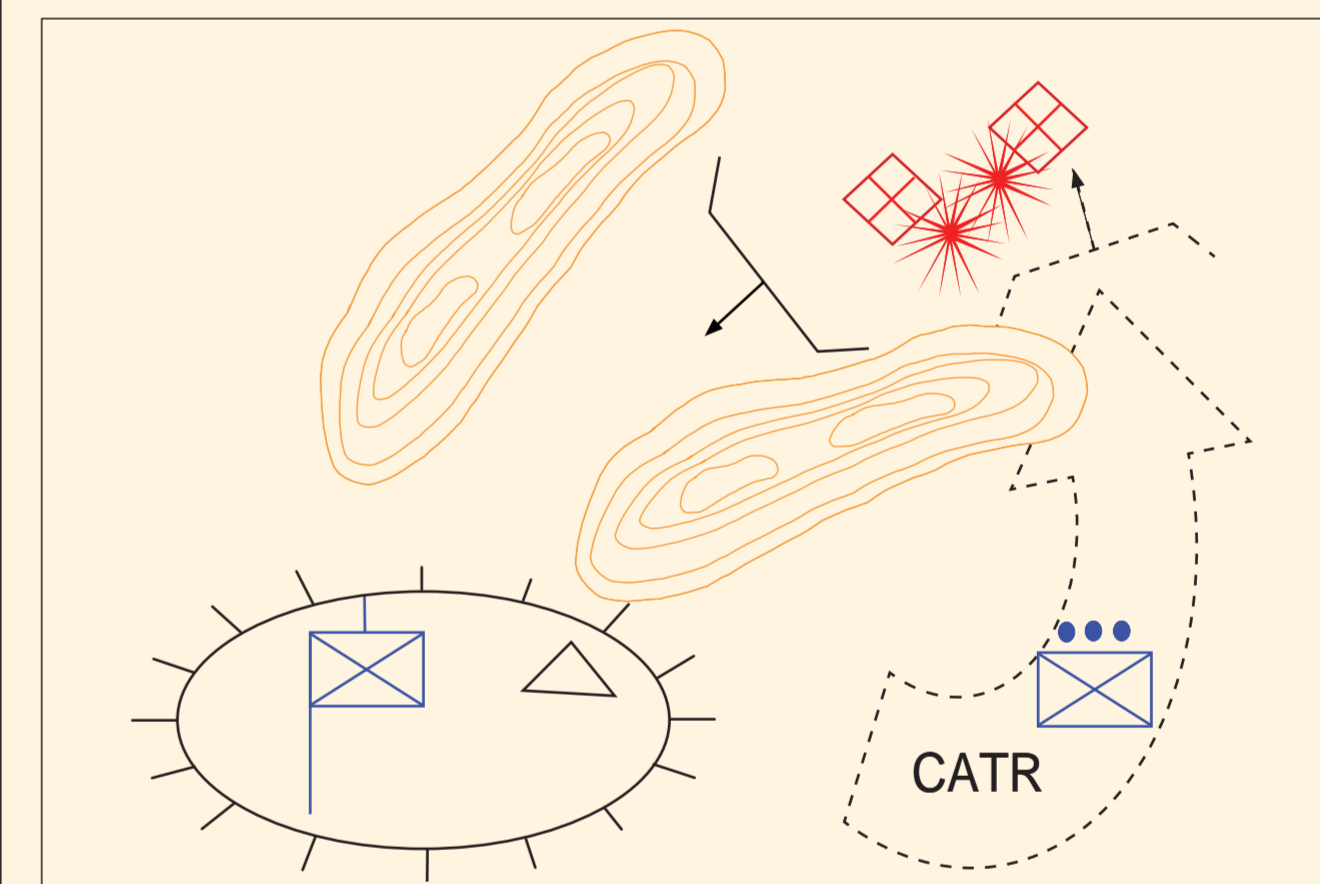
### Reidas (angl. *Raid*)\*



**Reidas** – tai staigi, dažniausiai mažo masto ataka, vykdoma siekiant riboto, konkretaus, tikslo, greitai prisiskverbti į priešo teritoriją ir įvykdyti numatytą uždavinį. Svarbu, kad reidas visada užbaigiamas suplanuotu atsitraukimu į draugišką teritoriją.

Reido pajėgos paprastai susideda iš šių elementų:  
 Palaikymo (paramos)  
 Šturmo elemento (kuris vykdamas užduotį yra pagrindinis)  
 Pralaužimo elemento (jeigu reikia išvalyti teritoriją, pašalinti priešo kliūtis)  
 Izoliavimo / apsaugos elemento

### Puolimą sutrukdanti ataka (angl. *Spoiling attack*)\*

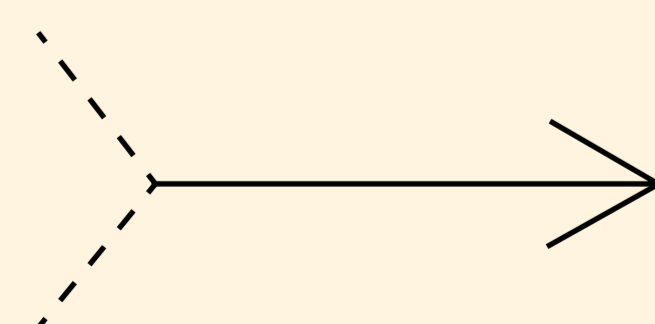


Ataka vykdoma gynybos metu. **Tikslas** – trukdyti (angl. disrupt) priešui rengtis puolimui, laimėti laiko.

**Jėgos demonstravimas (angl. demonstration)**  
 Ataka, skirta priešui suklaidinti, siekiant nuslėpti tikrąją užduoties vykdymo vietą ir laiką, demonstruojant savo jėgas. Gavęs šią užduotį **būrys** nesiekia sąlyčio su priešu.

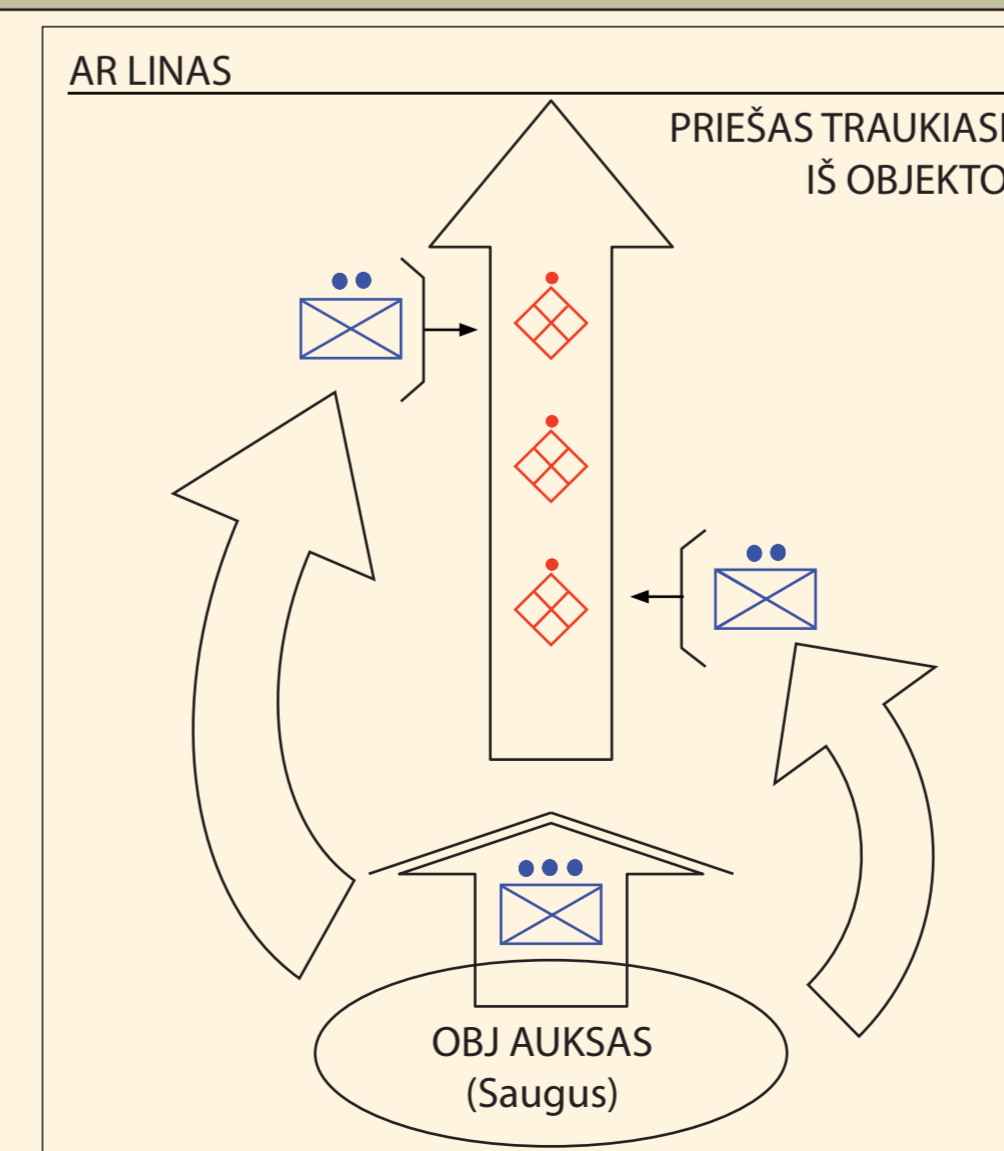
**Pasala (angl. ambush)**  
 Pasala – tai ataka, kai netikėtai ugnimi ar kitomis naikinimo priemonėmis iš užmaskuotų pozicijų užpuolamas judantis ar sustabdytas priešas.

## Sėkmės išnaudojimas (angl. *Exploitation*)



Tai dažniausiai po sėkmingai atliktos atakos rengiama puolimo operacija. **Tikslas** – neleisti priešui atsitraukti ir atkurti savo pajėgumą. Išnaudodamas sėkmę, būrys veikia didesnių pajėgų sudėtyje.

## Persekiojimas (angl. *Pursuit*)



Persekiojimas dažniausiai vykdomas bataliono ir aukštesniu lygmeniu. **Būrys** persekiojime gali dalyvauti kito didesnio padalinio sudėtyje. **Tikslas** – visiškai sunaikinti priešo pajėgas. Priešą persekioja tokios pat kaip jis judrios ar judresnės pajėgos.